

Informe Estatal de Monitoreo

Dirección de Administración de Tiempos del Estado
en Radio y Televisión



GUERRERO

Del 16 al 30 de noviembre de 2025



Tabla de contenido

I. Alcance del Informe.....	3
Presentación.....	3
Señales monitoreadas en la entidad.....	3
Periodos reportados en el informe.....	4
II. Resultados del monitoreo.....	4
Cumplimiento general.....	4
Cumplimiento por tipo de medio y emisoras.....	5
Cumplimiento por partidos políticos y autoridades electorales.....	7
Promocionales no verificados.....	9
Excedentes.....	10
III. Reprogramaciones.....	11
Cumplimiento de reprogramaciones.....	11
IV. Verificación de datos.....	13



I. Alcance del Informe

Presentación

Se presenta el **informe estatal de monitoreo**¹ de Guerrero para el periodo del 16 al 30 de noviembre de 2025. Su objetivo es dar cuenta del cumplimiento por parte de los concesionarios de radio y televisión monitoreados en los Centros de Verificación y Monitoreo (CEVEM) que cubren la entidad (ver Tabla 1), respecto a la transmisión de los promocionales pautados por partidos políticos y autoridades electorales. Asimismo, incluye un análisis de la presentación de oficios de **reprogramaciones**² y del cumplimiento de estas, correspondiente al periodo del 16 al 31 de octubre de 2025.

Señales monitoreadas en la entidad

La verificación y monitoreo de la transmisión de las 49 señales se realiza a través de 5 CEVEM ubicados en Iguala de la Independencia, Zihuatanejo de Azueta, Acapulco de Juárez, Chilpancingo de los Bravo y Tlapa de Comonfort.

Tabla 1. Distribución de señales por CEVEM

Entidad	CEVEM	Radio		TDT	Total
		AM	FM		
GUERRERO	43-IGUALA DE LA INDEPENDENCIA	0	5	3	8
	44-ZIHUATANEJO DE AZUETA	0	3	4	7
	45-ACAPULCO DE JUAREZ	0	15	8	23
	46-CHILPANCINGO DE LOS BRAVO	0	5	5	10
	47-TLAPA DE COMONFORT	1	0	0	1
	Total	1	28	20	49

¹ En cumplimiento con lo establecido en el artículo 10, inciso r), del Reglamento de Sesiones del Comité de Radio y Televisión.

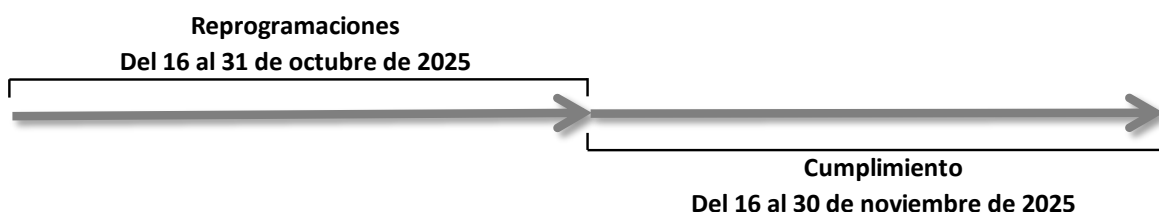
² En términos de lo dispuesto en los artículos 57 y 62 del Reglamento de Radio y Televisión en Materia Electoral.



Periodos reportados en el informe

Este informe da cuenta del cumplimiento de la pauta ordenada por el Instituto Nacional Electoral (INE) durante el periodo del **16 al 30 de noviembre de 2025**, así como del cumplimiento de las reprogramaciones correspondientes al periodo del **16 al 31 de octubre de 2025**; es decir, con un mes de desfase.

Gráfico 1. Periodos reportados en el informe



II. Resultados del monitoreo

Cumplimiento general

En el periodo reportado se registró un cumplimiento acumulado de 99.40%, con la transmisión de 7 627 promocionales de un total de 7 673 verificados. En total, se presentaron 46 promocionales no transmitidos y 28 excedentes.

Tabla 2. Resultados generales

	Total	Porcentaje
Promocionales pautados	7 695	-
Promocionales no verificados	22	0.29%
Promocionales verificados	7 673	99.71%
Transmitidos conforme a pauta	7 045	91.82%
Diferente versión	341	4.44%
Fuera de horario	241	3.14%
Fuera de orden	0	0.00%
Promocionales transmitidos	7 627	99.40%
Promocionales no transmitidos	46	0.60%
Promocionales excedentes	28	0.36%



Cumplimiento por tipo de medio y emisoras

Durante el periodo reportado 65.02% de los promocionales verificados corresponden a radio (AM y FM) y 34.98% corresponden a Televisión Digital Terrestre (TDT). Asimismo, analizando el cumplimiento por tipo de medio, en radio se transmitió 99.10% de los promocionales verificados, mientras que en TDT se transmitió 99.96%.

Tabla 3. Distribución de promocionales verificados y cumplimiento por tipo de medio

Tipo de medio	% del total (verificados)	Cumplimiento %
Radio (AM)	100%	99.10%
Radio (FM)	99.88%	
TDT	99.41%	99.96%

Durante el periodo reportado el cumplimiento de las emisoras fue el siguiente:

Tabla 4. Cumplimiento por emisora

No.	Emisora	Nombre Comercial	Pautados	Verificados	Transmitidos	% Cumplimiento
1	XEZV-AM	La Voz de la Montaña	105	105	105	100%
2	XHACA-FM	TRION	180	180	180	100%
3	XHACC-TDT	Azteca 7	135	133	133	100%
4	XHACC-TDT2	A+	135	135	135	100%
5	XHACZ-TDT	NU9VE	135	135	135	100%
6	XHAGE-FM	Mix	180	180	180	100%
7	XHAL-TDT	Canal 5	135	135	135	100%
8	XHAP-TDT	Las Estrellas	135	135	135	100%
9	XHAP-TDT2	Foro TV	135	135	135	100%
10	XHBB-FM	La Comadre	180	180	180	100%
11	XHCER-TDT	Azteca Uno	135	135	135	100%
12	XHCER-TDT2	ADN 40	135	135	135	100%
13	XHCHG-FM	S/D	180	180	180	100%
14	XHCHH-FM	D 95	180	180	180	100%
15	XHCHL-TDT	Azteca 7	135	135	135	100%
16	XHCK-TDT	Las Estrellas	135	135	135	100%
17	XHCTCP-TDT	Imagen TV	135	123	123	100%
18	XHEPI-FM	La Bestia Grupera	180	180	180	100%
19	XHEVP-FM	La Bestia Grupera	180	180	180	100%
20	XHIE-TDT	Azteca Uno	135	135	135	100%
21	XHIE-TDT2	ADN 40	135	135	135	100%



No.	Emisora	Nombre Comercial	Pautados	Verificados	Transmitidos	% Cumplimiento
22	XHIGA-FM	La Kebuena	180	178	178	100%
23	XHIGG-TDT	Las Estrellas	135	135	135	100%
24	XHIR-TDT	Azteca Uno	135	135	135	100%
25	XHIXG-TDT	Canal 5	135	135	135	100%
26	XHIXZ-TDT	Azteca 7	135	134	134	100%
27	XHIZG-TDT	Las Estrellas	135	134	134	100%
28	XHMAR-FM	Amor 98.5	180	180	180	100%
29	XHNQ-FM	Exa	180	180	180	100%
30	XHPCPG-FM	Imagen	180	180	180	100%
31	XHSE-FM	La Mejor	180	180	180	100%
32	XHTUX-TDT	Azteca 7	135	135	135	100%
33	XHTXO-FM	Los 40	180	180	180	100%
34	XHXC-FM	La Kebuena	180	180	180	100%
35	XHZHO-FM	FM-Globo 98.5	180	180	180	100%
36	XHCI-FM	Los 40 Acapulco	180	180	179	99.44%
37	XHKJ-FM	Vida	180	180	179	99.44%
38	XHNS-FM	W Radio	180	180	179	99.44%
39	XHZIH-FM	Estéreo Vida	180	180	179	99.44%
40	XHDU-TDT	Azteca Uno	135	135	134	99.26%
41	XHAGR-FM	Radio Fórmula Guerrero	180	180	178	98.89%
42	XHUQ-FM	Variedades FM	180	180	178	98.89%
43	XHEZUM-FM	W	180	180	177	98.33%
44	XHPA-FM	Ke buena	180	180	177	98.33%
45	XHIG-FM	La Grande de Iguala	180	180	176	97.78%
46	XHKOK-FM	Imagen Radio	180	180	176	97.78%
47	XHCPES-FM	RTG Radio Guerrero Acapulco	105	105	102	97.14%
48	XHAGS-FM	S/D	180	180	174	96.67%
49	XHDOM-FM	Oro FM	105	101	87	86.14%

Referente a las **emisoras de bajo cumplimiento**, ninguna se encuentra por debajo del 80%.



Cumplimiento por partidos políticos y autoridades electorales

Durante el periodo reportado se verificaron 7 673 promocionales de actores políticos y se comprobó la transmisión de 7 627 (99.40% de cumplimiento inicial). A continuación, se muestran los cumplimientos para autoridades electorales y partidos políticos nacionales y, en su caso, locales.

Tabla 5.a. Cumplimiento por partidos políticos nacionales

	PAN	PRI	PT	PVEM	MC	morena	Total	
Promocionales verificados	559	513	558	558	560	513	3 261	99.69%
Transmitido conforme a pauta	535	494	536	537	539	502	3 143	96.38%
Diferente versión	0	0	0	0	0	0	0	0.00%
Fuera de horario	21	16	18	15	20	10	100	3.07%
Fuera de orden	0	0	0	0	0	0	0	0.00%
Promocionales transmitidos	556	510	554	552	559	512	3 243	99.45%
No transmitido	3	3	4	6	1	1	18	0.55%

Tabla 5.b. Cumplimiento por partidos políticos locales

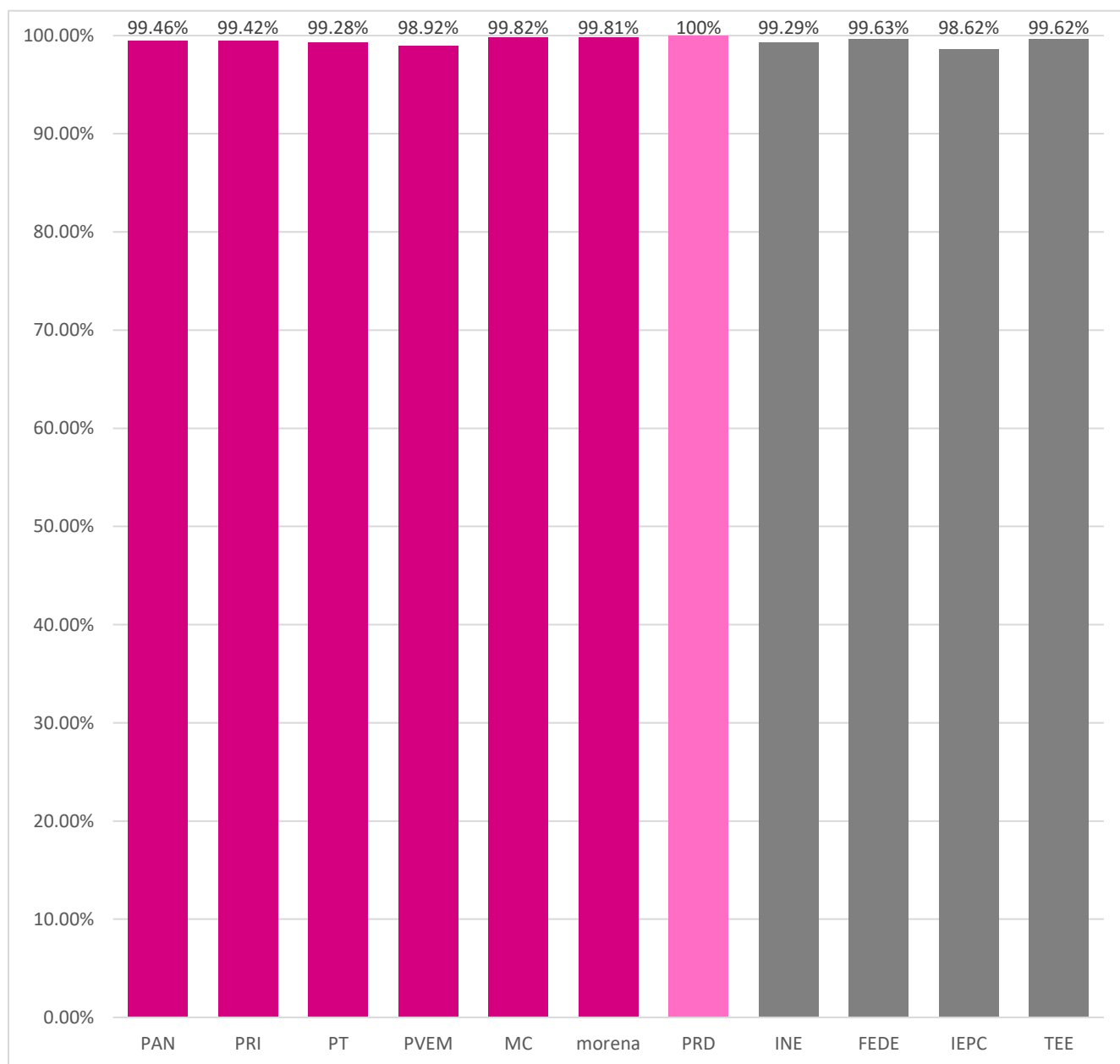
	PRD	Total	
Promocionales verificados	538	538	99.81%
Transmitido conforme a pauta	524	524	97.40%
Diferente versión	1	1	0.19%
Fuera de horario	13	13	2.42%
Fuera de orden	0	0	0.00%
Promocionales transmitidos	538	538	100%
No transmitido	0	0	0.00%

Tabla 5.c. Cumplimiento por autoridades electorales

	INE	FEDE	IEPC	TEE	Total	
Promocionales verificados	2 978	267	363	266	3 874	99.72%
Transmitido conforme a pauta	2 514	258	348	258	3 378	87.20%
Diferente versión	340	0	0	0	340	8.78%
Fuera de horario	103	8	10	7	128	3.30%
Fuera de orden	0	0	0	0	0	0.00%
Promocionales transmitidos	2 957	266	358	265	3 846	99.28%
No transmitido	21	1	5	1	28	0.72%



Gráfico 2. Cumplimiento por actor político y autoridad electoral



Nota: en color gris se muestran a las autoridades electorales (AE), en rosa oscuro a los partidos políticos nacionales (PPN) y en rosa claro, en su caso, a los partidos políticos locales (PPL).



Promocionales no verificados

Durante el periodo reportado se presentaron 22 promocionales no verificados, debido a fallas técnicas atribuibles al CEVEM sin que esto signifique incumplimiento por parte de las emisoras.

Tabla 6. No verificados por actor político

Actor o autoridad	Promocionales pautados	Promocionales no verificados	% no verificados	No verificados por fallas en el CEVEM	% fallas CEVEM	No verificados por factores externos*	% factores externos
PAN	562	3	0.53%	3	0.53%	0	0.00%
PRI	513	0	0.00%	0	0.00%	0	0.00%
PT	562	4	0.71%	4	0.71%	0	0.00%
PVEM	559	1	0.18%	1	0.18%	0	0.00%
MC	562	2	0.36%	2	0.36%	0	0.00%
morena	513	0	0.00%	0	0.00%	0	0.00%
PRD	539	1	0.19%	1	0.19%	0	0.00%
INE	2 986	8	0.27%	8	0.27%	0	0.00%
FEDE	268	1	0.37%	1	0.37%	0	0.00%
IEPC	363	0	0.00%	0	0.00%	0	0.00%
TEE	268	2	0.75%	2	0.75%	0	0.00%
Total	7 695	22	0.29%	22	0.29%	0	0.00%

* Los promocionales no verificados por factores externos corresponden a fallas por factores climatológicos y desastres naturales.

Tabla 7. No verificados por tipo de medio y emisora

Tipo de medio	% No verificados por tipo de medio	Emisora	No verificados por fallas en el CEVEM	No verificados por factores externos	Total
Radio	0.08%	XHIGA-FM-93.9	2	0	2
		XHDOM-FM-100.9	4	0	4
Subtotal no verificados (Radio)			6	0	6
TDT	0.21%	XHIXZ-TDT-CANAL25	1	0	1
		XHCTCP-TDT-CANAL25	12	0	12
		XHIZG-TDT-CANAL27	1	0	1
		XHACC-TDT-CANAL36	2	0	2
Subtotal no verificados (TDT)			16	0	16
Total			22	0	22



Excedentes

Durante el periodo reportado se detectaron 28 promocionales excedentes que corresponden a promocionales de partidos políticos y autoridades electorales. La siguiente tabla detalla los datos:

Tabla 8.a. Excedentes por emisora de partidos políticos nacionales

EMISORA	PAN	PRI	PT	PVEM	MC	morena	Total general
XHACA-FM-96.1	0	0	1	0	0	0	1
XHAGR-FM-105.5	0	0	0	0	1	0	1
XHAGS-FM-103.1	1	1	0	1	0	0	3
XHCPES-FM-97.7	0	0	0	1	1	1	3
XHCTCP-TDT-CANAL25	0	0	0	1	0	0	1
XHIG-FM-106.5	0	0	1	0	0	0	1
XHMAR-FM-98.5	0	0	1	0	0	0	1
XHPCPG-FM-98.1	1	0	1	2	2	1	7
Total general	2	1	4	5	4	2	18

Tabla 8.b. Excedentes por emisora de partidos locales.

EMISORA	PRD	Total general
XHPCPG-FM-98.1	1	1
Total general	1	1

Tabla 8.c. Excedentes por emisora de autoridades electorales.

EMISORA	INE	TEE	Total general
XHAGR-FM-105.5	0	1	1
XHAGS-FM-103.1	1	0	1
XHEPI-FM-99.7	1	0	1
XHMAR-FM-98.5	1	0	1
XHPCPG-FM-98.1	5	0	5
Total general	8	1	9



III. Reprogramaciones.

Cumplimiento de reprogramaciones

El cumplimiento de las reprogramaciones se puede reportar un vez cumplido el plazo establecido en la normativa para su transmisión.³ Por lo anterior, este reporte da cuenta del cumplimiento de las reprogramaciones correspondientes al periodo del **16 al 31 de octubre de 2025**.

Tabla 9. Reprogramaciones por emisora

Emisora	Total de reprogramaciones ofrecidas	Subtotal de reprogramaciones transmitidas	Promocional transmitido conforme a la pauta	Promocional transmitido fuera de horario	Promocional transmitido fuera de orden	Promocional transmitido en diferente versión	Reprogramaciones no transmitidas
XEZV-AM-800	3	3	3	0	0	0	0
XHAGE-FM-102.3	4	3	3	0	0	0	1
XHCER-TDT-CANAL24	1	1	1	0	0	0	0
XHCI-FM-104.7	17	0	0	0	0	0	17
XHCPES-FM-97.7	1	1	1	0	0	0	0
XHDOM-FM-100.9	3	0	0	0	0	0	3
XHDU-TDT-CANAL22	1	1	1	0	0	0	0
XHEPI-FM-99.7	2	0	0	0	0	0	2
XHEZUM-FM-105.1	4	4	4	0	0	0	0
XHIE-TDT-CANAL14	1	1	1	0	0	0	0
XHIR-TDT-CANAL30	2	2	1	1	0	0	0
XHKOK-FM-88.9	12	0	0	0	0	0	12
XHNS-FM-96.9	23	0	0	0	0	0	23
XHPA-FM-93.7	11	1	0	1	0	0	10
XHPCPG-FM-98.1	13	12	12	0	0	0	1
XHTUX-TDT-CANAL29	2	2	1	1	0	0	0
XHXC-FM-96.1	1	1	1	0	0	0	0
Total	101	32	29	3	0	0	69

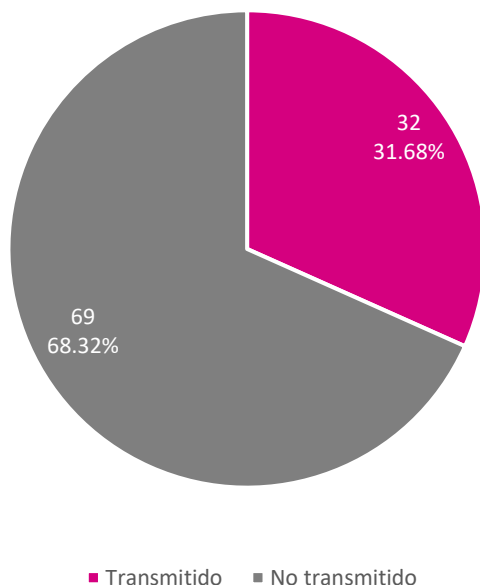
³ De conformidad con los artículos 57 y 62 del Reglamento de Radio y Televisión en Materia Electoral.



Tabla 10. Reprogramaciones por actor (partidos políticos y autoridades electorales).

Actor	Total de reprogramaciones ofrecidas	Subtotal de reprogramaciones transmitidas	Promocional transmitido conforme a la pauta	Promocional transmitido fuera de horario	Promocional transmitido fuera de orden	Promocional transmitido en diferente versión	Reprogramaciones no transmitidas
PAN	5	1	1	0	0	0	4
PRI	14	6	6	0	0	0	8
PT	5	2	2	0	0	0	3
PVEM	6	0	0	0	0	0	6
MC	7	4	3	1	0	0	3
morena	9	1	1	0	0	0	8
PRD	6	2	2	0	0	0	4
INE	34	10	10	0	0	0	24
IEPC	6	2	2	0	0	0	4
TEE	6	3	1	2	0	0	3
FEDE	3	1	1	0	0	0	2
Total	101	32	29	3	0	0	69

Gráfico 3. Oficios de reprogramación por estatus de transmisión





IV. Verificación de datos

A través del SIVeM (<http://monitoreortv.ine.mx/>) y por medio de la red INE se tiene acceso permanente para consultar los testigos de grabación que acreditan y sustentan la información contenida en este informe.